



ТЕРРИТОРИАЛЬНЫЙ ОРГАН ФЕДЕРАЛЬНОЙ
СЛУЖБЫ ГОСУДАРСТВЕННОЙ СТАТИСТИКИ
ПО РЕСПУБЛИКЕ МАРИЙ ЭЛ

Хозяйствующие субъекты Республики Марий Эл



на 1 октября 2023 года



ТЕРРИТОРИАЛЬНЫЙ ОРГАН
ФЕДЕРАЛЬНОЙ СЛУЖБЫ
ГОСУДАРСТВЕННОЙ СТАТИСТИКИ
ПО РЕСПУБЛИКЕ МАРИЙ ЭЛ

Хозяйствующие субъекты Республики Марий Эл

на 1 октября 2023 года

- 01** ДЕМОГРАФИЯ ОРГАНИЗАЦИЙ РЕСПУБЛИКИ
МАРИЙ ЭЛ
Динамика по месяцам
- 02** ДЕМОГРАФИЯ ОРГАНИЗАЦИЙ ПО ГОРОДСКИМ
ОКРУГАМ И МУНИЦИПАЛЬНЫМ РАЙОНАМ
РЕСПУБЛИКИ МАРИЙ ЭЛ
- 03** РАСПРЕДЕЛЕНИЕ ХОЗЯЙСТВУЮЩИХ СУБЪЕКТОВ
РЕСПУБЛИКИ МАРИЙ ЭЛ
По городским округам и муниципальным районам
- 04** РАСПРЕДЕЛЕНИЕ ОРГАНИЗАЦИЙ РЕСПУБЛИКИ МАРИЙ
ЭЛ, УЧТЕННЫХ В СТАТИСТИЧЕСКОМ РЕГИСТРЕ
РОССТАТА
По основным видам экономической деятельности
- 05** РАСПРЕДЕЛЕНИЕ ИНДИВИДУАЛЬНЫХ
ПРЕДПРИНИМАТЕЛЕЙ РЕСПУБЛИКИ МАРИЙ ЭЛ,
УЧТЕННЫХ В СТАТИСТИЧЕСКОМ РЕГИСТРЕ РОССТАТА
По основным видам экономической деятельности
- 06** РАСПРЕДЕЛЕНИЕ ОРГАНИЗАЦИЙ РЕСПУБЛИКИ
МАРИЙ ЭЛ
По формам собственности
- 07** РАСПРЕДЕЛЕНИЕ ОРГАНИЗАЦИЙ РЕСПУБЛИКИ
МАРИЙ ЭЛ
По организационно-правовым формам



ДЕМОГРАФИЯ ОРГАНИЗАЦИЙ РЕСПУБЛИКИ МАРИЙ ЭЛ

(ПО ДАННЫМ ГОСУДАРСТВЕННОЙ РЕГИСТРАЦИИ, ИСКЛЮЧАЯ ФИЛИАЛЫ, ПРЕДСТАВИТЕЛЬСТВА И ДРУГИЕ ОБОСОБЛЕННЫЕ ПОДРАЗДЕЛЕНИЯ)

10 379

Всего юридических лиц
на 1 октября 2023 года

99,1%

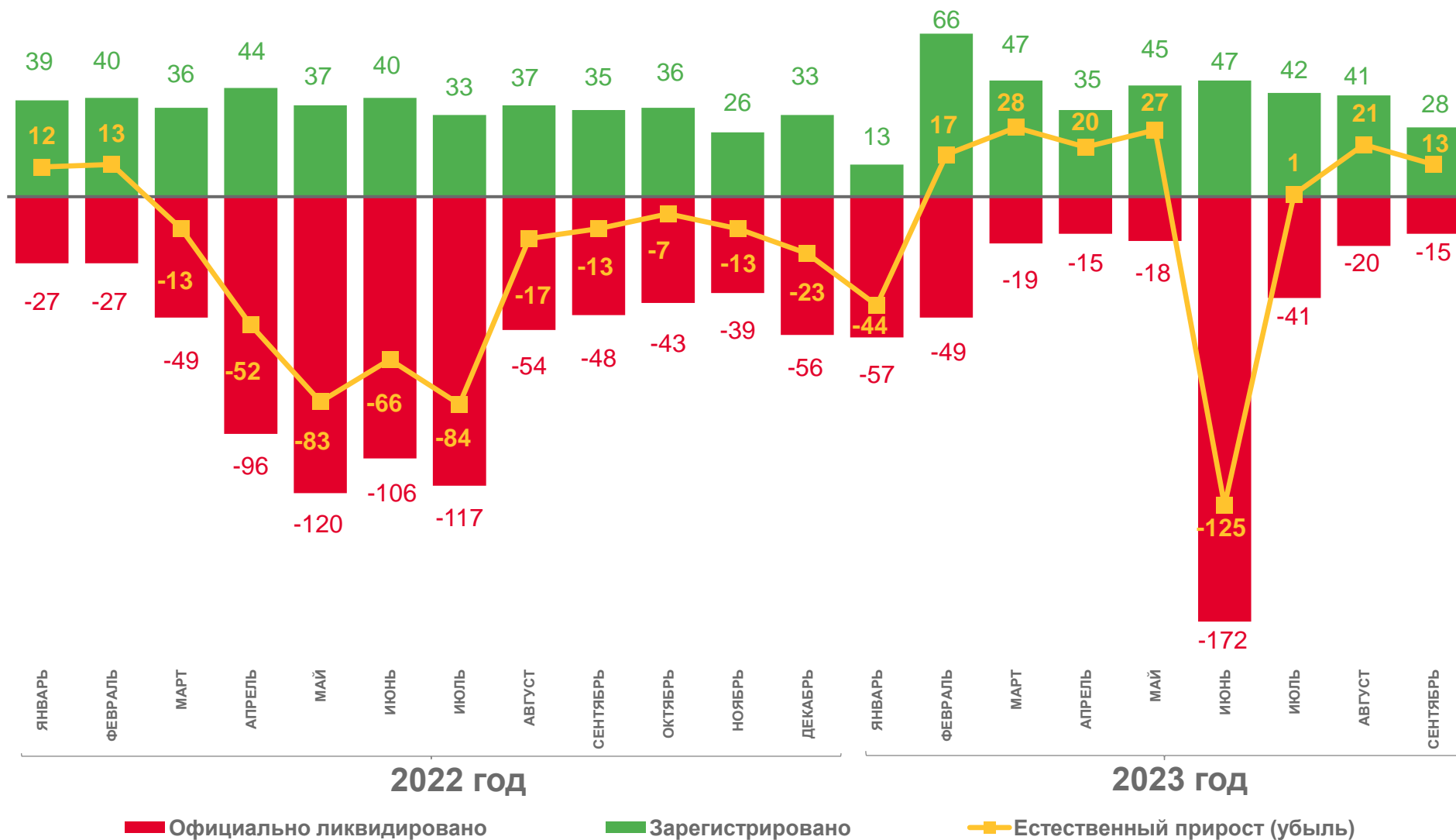
к 1 октября 2022 года

364

Зарегистрировано
за январь-сентябрь 2023 года

406

Официально ликвидировано
за январь-сентябрь 2023 года



ДЕМОГРАФИЯ ОРГАНИЗАЦИЙ ПО ГОРОДСКИМ ОКРУГАМ И МУНИЦИПАЛЬНЫМ РАЙОНАМ РЕСПУБЛИКИ МАРИЙ ЭЛ

ЗА ЯНВАРЬ-СЕНТЯБРЬ 2023 ГОДА

(ПО ДАННЫМ ГОСУДАРСТВЕННОЙ РЕГИСТРАЦИИ, ИСКЛЮЧАЯ ФИЛИАЛЫ, ПРЕДСТАВИТЕЛЬСТВА И ДРУГИЕ ОБОСОБЛЕННЫЕ ПОДРАЗДЕЛЕНИЯ)

ПО РЕСПУБЛИКЕ МАРИЙ ЭЛ

Коэффициент прироста (+, -)
на 1000 организаций **- 4,0**

	Зарегистрировано	Официально ликвидировано
ГОРОД ЙОШКАР-ОЛА	254	241
ГОРОД ВОЛЖСК	36	58
ГОРОД КОЗЬМОДЕМЬЯНСК	4	1



■ Коэффициент прироста (+, -) на 1000 организаций

РАСПРЕДЕЛЕНИЕ ХОЗЯЙСТВУЮЩИХ СУБЪЕКТОВ РЕСПУБЛИКИ МАРИЙ ЭЛ, УЧТЕННЫХ В СТАТИСТИЧЕСКОМ РЕГИСТРЕ РОССТАТА ПО СОСТОЯНИЮ НА 1 ОКТЯБРЯ 2023 ГОДА

ПО ГОРОДСКИМ ОКРУГАМ И МУНИЦИПАЛЬНЫМ РАЙОНАМ

ПО РЕСПУБЛИКЕ МАРИЙ ЭЛ



10 674

Всего организаций
(включая филиалы)

99,3%

к 1 октября 2022 года



14 461

Всего ИП
(включая крестьянские
(фермерские) хозяйства)

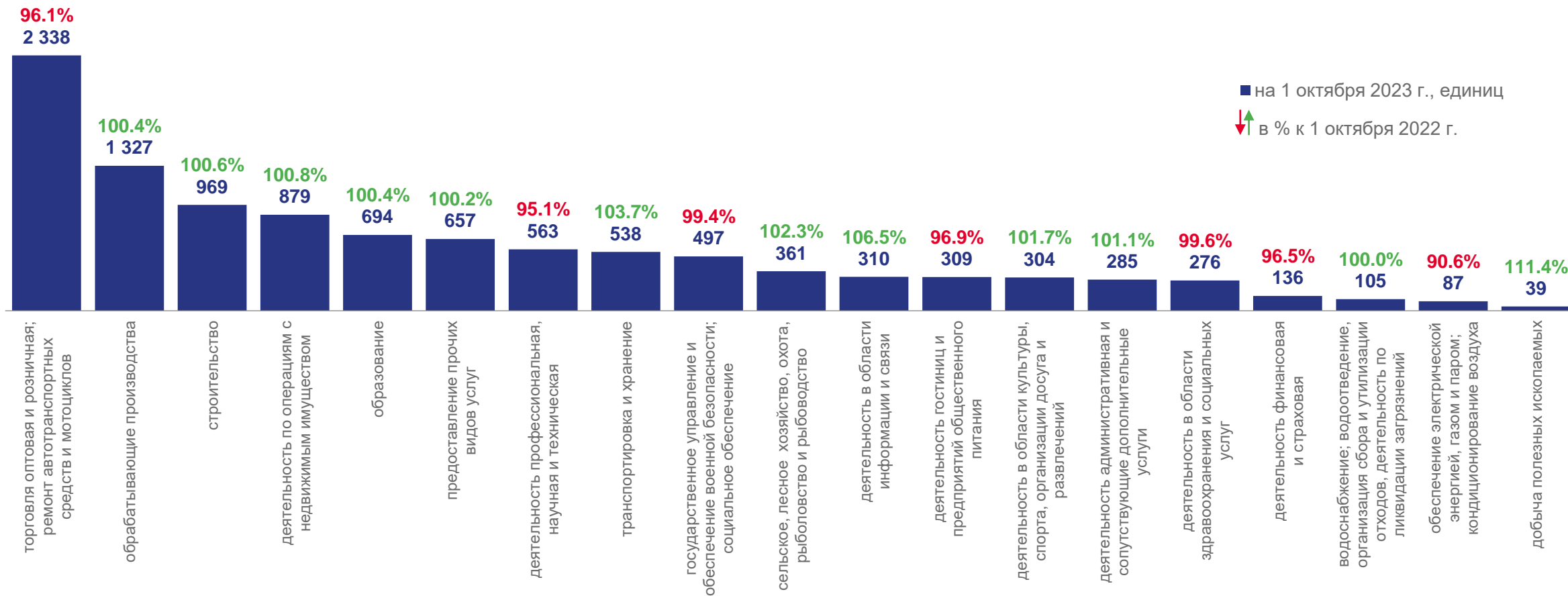
108,0%

к 1 октября 2022 года



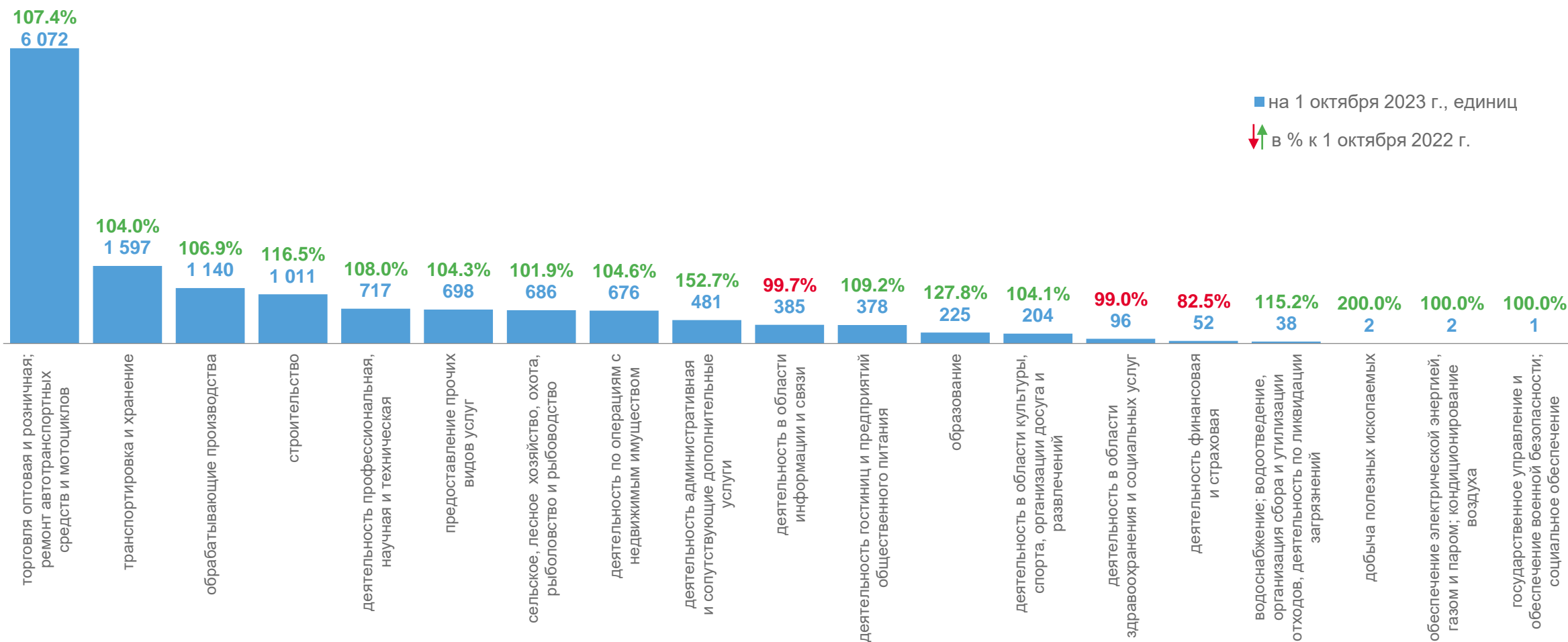
РАСПРЕДЕЛЕНИЕ ОРГАНИЗАЦИЙ РЕСПУБЛИКИ МАРИЙ ЭЛ, УЧТЕННЫХ В СТАТИСТИЧЕСКОМ РЕГИСТРЕ РОССТАТА

ПО ОСНОВНЫМ ВИДАМ ЭКОНОМИЧЕСКОЙ ДЕЯТЕЛЬНОСТИ



РАСПРЕДЕЛЕНИЕ ИНДИВИДУАЛЬНЫХ ПРЕДПРИНИМАТЕЛЕЙ РЕСПУБЛИКИ МАРИЙ ЭЛ, УЧТЕННЫХ В СТАТИСТИЧЕСКОМ РЕГИСТРЕ РОССТАТА

ПО ОСНОВНЫМ ВИДАМ ЭКОНОМИЧЕСКОЙ ДЕЯТЕЛЬНОСТИ

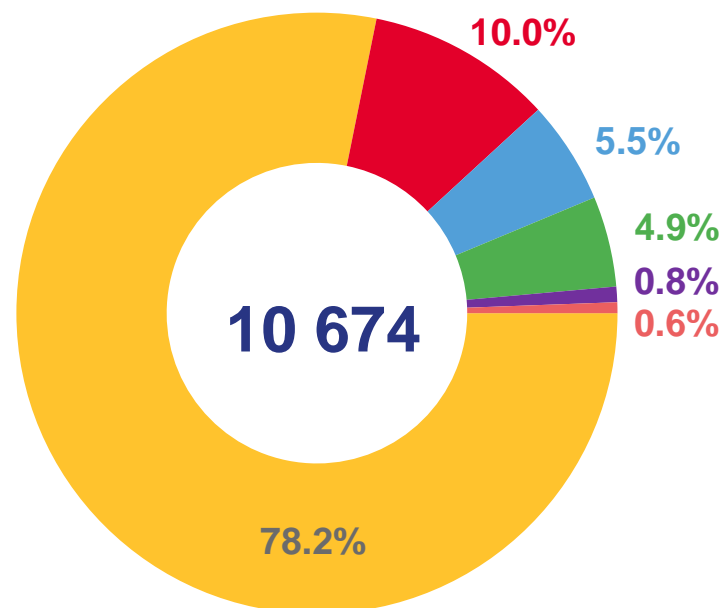


РАСПРЕДЕЛЕНИЕ ОРГАНИЗАЦИЙ РЕСПУБЛИКИ МАРИЙ ЭЛ, УЧТЕННЫХ В СТАТИСТИЧЕСКОМ РЕГИСТРЕ РОССТАТА

ПО СОСТОЯНИЮ НА 1 ОКТЯБРЯ 2023 ГОДА (ВКЛЮЧАЯ ФИЛИАЛЫ)

В РАЗРЕЗЕ ФОРМ СОБСТВЕННОСТИ

- Частная собственность
- Муниципальная собственность
- Собственность общественных и религиозных организаций (объединений)
- Государственная собственность
- Иная российская собственность
- Иностранная и совместная российская и иностранная собственности



от общего числа организаций с
государственной формой
собственности:

36,7% - Федеральная собственность

63,3% - Собственность
Республики Марий Эл

от общего числа
организаций по республике:

0,4% - Смешанная российская
собственность

0,4% - Собственность потребительской
кооперации

0,01% - Собственность
государственных корпораций

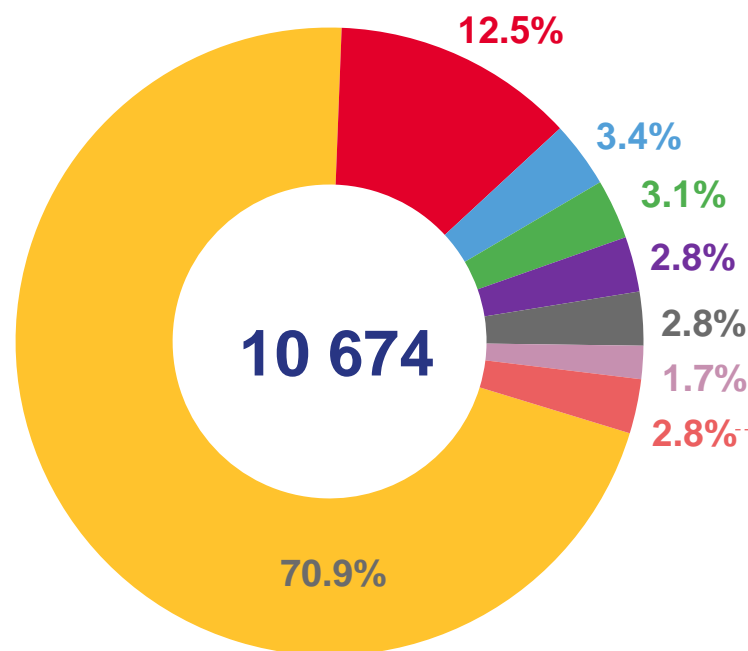


РАСПРЕДЕЛЕНИЕ ОРГАНИЗАЦИЙ РЕСПУБЛИКИ МАРИЙ ЭЛ, УЧТЕННЫХ В СТАТИСТИЧЕСКОМ РЕГИСТРЕ РОССТАТА

ПО СОСТОЯНИЮ НА 1 ОКТЯБРЯ 2023 ГОДА (ВКЛЮЧАЯ ФИЛИАЛЫ)

В РАЗРЕЗЕ ОРГАНИЗАЦИОННО-ПРАВОВЫХ ФОРМ

- Хозяйственные товарищества и общества
- Учреждения
- Общественные организации
- Товарищества собственников недвижимости
- Потребительские кооперативы
- Организации созданные без прав юридического лица
- Религиозные организации
- Прочие



от общего числа
организаций по республике:

- 1,0%** - Автономные некоммерческие организации
- 0,5%** - Производственные кооперативы (артели)
- 0,4%** - Коммерческие унитарные организации
- 0,4%** - Ассоциации (союзы)
- 0,4%** - Фонды
- 0,1%** - Крестьянские (фермерские) хозяйства
- 0,01%** - Казачьи общества, внесенные в государственный реестр